

生產資訊登錄規則說明

- **功能說明：**提供驗證機構登錄生產業者的生產資訊，系統使用者於前台可查詢生產業者之生產資訊。
- **登錄規則：**
 - 1) 系統提供兩種登錄方式：
 - 方法一：於系統後台介面登打資訊。
 - 方法二：透過Excel方式將資料匯入系統。
 - 2) **境內、境外**經營業者皆需登錄生產資訊。
 - 3) 為了確保每個作物品項均可明確對應到正確的生產面積，**故一筆土地僅有一筆生產品項**，若有多筆土地之生產資訊相同或內容不同，均需分開填列。

生產資訊登錄規則說明

□ 登錄規則：

- 4) 一筆生產資訊僅可選擇一筆生產農地，品項與產品範圍的下拉選項系統僅顯示該農地之品項、產品範圍與休耕的選項供選擇。
- 5) 土地或品項、產品範圍若已減列，則不需登錄生產資訊。
- 6) 生產農地提供農產品經營者登錄 通過/暫終 之驗證農地，已取消的驗證農地不可登錄生產資訊。

生產資訊系統介面

- 功能選單：[驗證資料管理 > 生產業者資料管理](#)。
- 點選農產品經營者的【編輯】鈕，點選[生產資訊]頁籤，即可進入檢視已登錄系統的生產資訊。

首頁 > 驗證資料管理 > 生產業者資料管理 > 修改

基本資料

農地資料

驗證補助費

帳號管理

部分暫終設定

生產資訊

生產及採收期程： ~

驗證登錄品項：

驗證農地：

請選擇

請選擇

請選擇

查詢

列出全部

新增

刪除

序號	品項-產品範圍	生產農地	生產及採收期程	生產面積(公頃)	登錄日期	歷程	
<input type="checkbox"/> 1	芽(苗)菜	屏東縣/恆春鎮/新厝段/0611-0000	2025/01 ~ 2025/04	1.0000	2025/06/24	🕒	✎
<input type="checkbox"/> 2	短期葉菜	屏東縣/恆春鎮/機場段/1211-0000	2025/01 ~ 2025/04	1.0000	2025/06/24	🕒	✎
<input type="checkbox"/> 3	根莖菜(白蘿蔔)	屏東縣/恆春鎮/四溝段/1129-0000	2025/01 ~ 2025/12	10.0000	2025/06/24	🕒	✎

新增/編輯生產資訊 (後台介面登打資訊)

□ 方法一：[於系統後台介面登打資訊](#)。

□ 路徑：在[生產資訊]頁籤點選【新增】鈕進入生產資訊新增頁面。

首頁 > 驗證資料管理 > 生產業者資料管理 > 修改

基本資料

農地資料

驗證補助費

帳號管理

部分暫終設定

生產資訊

生產及採收期程： ~

驗證登錄品項：

驗證農地：

請選擇

請選擇

請選擇

查詢

列出全部

新增

刪除

序號	品項-產品範圍	生產農地	生產及採收期程	生產面積(公頃)	登錄日期	歷程	
1	芽(苗)菜	屏東縣/恆春鎮/新厝段/0611-0000	2025/01 ~ 2025/04	1.0000	2025/06/24	🕒	✎
2	短期葉菜	屏東縣/恆春鎮/機場段/1211-0000	2025/01 ~ 2025/04	1.0000	2025/06/24	🕒	✎
3	根莖菜(白蘿蔔)	屏東縣/恆春鎮/四溝段/1129-0000	2025/01 ~ 2025/12	10.0000	2025/06/24	🕒	✎
4	雜糧(胡麻)	屏東縣/恆春鎮/機場段/1211-0000	2025/01 ~ 2025/09	1.0000	2025/06/24	🕒	✎

新增/編輯生產資訊 (後台介面登打資訊)

□ **生產農地**：點選【新增】鈕，進行該位農產品經營者**登錄之驗證農地(通過、暫終)**挑選作業。

- 每筆生產資訊僅可登錄一筆土地。
- 【生產面積(公頃)】欄位為必填。
- 若有多筆土地之生產資訊相同或內容不同，均需分開填列。
- 生產農地**提供經營業者登錄 通過/暫終 之驗證農地**。

首頁 > 驗證資料管理 > 生產業者資料管理 > 修改

基本資料

農地資料

驗證補助費

帳號管理

部分資料設定

生產資訊

生產農地

新增

至少需有一筆生產農地

序號	農地座落	分管序號	坵塊序號	級別	驗證面積(公頃)	生產面積(公頃)
生產品項						
序號	品項	產品範圍	生產及採收期程	備註		
1	<div>請選擇</div> <div>必填</div>	<div>請選擇</div> <div>必填</div>	<div></div> ~ <div></div> <div>必填</div>	<div></div>	<div></div>	

取消

儲存

農地查詢

驗證地：

通過

暫終

待處理

查詢

列出全部

農地挑選

序號	農地座落	分管序號	坵塊序號	級別	面積	備註
<input type="checkbox"/>	南投縣/信義鄉/和社里林區第25林班/0001-0000			轉定期	0.7961	
<input type="checkbox"/>	屏東縣/恆春鎮/鹽港段/1211-0000			轉定期	0.7961	
<input type="checkbox"/>	屏東縣/恆春鎮/新港段/0611-0000			轉定期	0.6849	
<input type="checkbox"/>	屏東縣/恆春鎮/四溝段/1129-0000			轉定期	0.9525	
<input type="checkbox"/>	屏東縣/恆春鎮/四溝段/1086-0000			青棚	0.6983	暫終日期: 2019/10/21

取消

確定選取

第 1/2 頁 | 共 7 筆 |

前一頁

 |

跳至第 1 頁

 |

下一頁

新增/編輯生產資訊 (後台介面登打資訊)

□ 生產品項：

- 列表僅提供一列空白的生產品項欄位框。
- 根據選擇之生產農地，系統顯示該生產農地有登錄之品項與產品範圍，以及休耕等選項，供使用者選擇登錄。
- 生產資訊之有機驗證產品，除短期葉菜、芽(苗)菜可只登載至品項外，其餘農糧產品均需登載品項及產品範圍。

首頁 > 驗證資料管理 > 生產農地資料管理 > 修改

基本資料 農地資料 驗證補助費 帳號管理 部分暫停設定 生產資訊

➤ 生產農地

序號	農地座落	分管序號	坵塊序號	類別	驗證面積(公頃)	生產面積(公頃)	
1	南投縣/信義鄉/和社營林區第25林班/0001-0000			轉型期	0.7961	<input type="text" value="0"/> <small>此欄位數值不得為0或負數</small>	

➤ 生產品項

序號	品項	產品範圍	生產及採收期程	備註	
1	<div>花菜 請選擇 雜糧 根莖菜(已覆列) 花菜 休耕</div>	<div>請選擇 必須</div>	<div><input type="text"/> ~ <input type="text"/> 必須</div>	<input type="text"/>	

取消 儲存

新增/編輯生產資訊 (Excel匯入資料)

□ **方法二：**Excel匯入資料，需匯入多位農產品經營者的生產資訊。

□ 操作流程：

- 1) 在[生產業者資料管理]列表頁點選【EXCEL匯入】鈕，執行下載生產資訊-範本作業。
- 2) 在Excel檔案中填寫生產資訊，如：生產面積(公頃)、品項、產品範圍等必填欄位)。
- 3) 在[生產業者資料管理]列表頁點選【EXCEL匯入】鈕，即完成多位農產品經營者的生產資訊匯入作業。

新增/編輯生產資訊 (Excel匯入資料)

首頁 > 驗證資料管理 > 生產業者資料管理

依欄位查詢：

不拘

經營業者地址：

請選擇

請選擇

驗證場所地址：

請選擇

請選擇

驗證有效期限：~

驗證狀態：

不拘

驗證機構：

不拘

重複登錄：

不拘

終止/結束日期：~

查詢

列出全部

EXCEL匯入

EXCEL匯出

新增

刪除

證書字號(轉型期)	證書字號(有機)	驗證有效截止日期	終止/結束日期	驗證狀態	
	1-191-201777	2022/07/30		通過	
-005-020218	1-005-010156	2023/03/11		通過	
-004-100603		2024/08/24		通過	

驗證基本資料- 範本下載.xlsx

選擇檔案

開始匯入

驗證農地資料- 範本下載.xlsx

選擇檔案

開始匯入

驗證補助費- 範本下載.xlsx

選擇檔案

開始匯入

生產資訊- 範本下載.xlsx

選擇檔案

開始匯入

新增/編輯生產資訊 (Excel匯入資料)

□ **方法三：** Excel匯入資料，僅需匯入某一位農產品經營者的生產資訊。

□ 操作流程：

- 1) 在[生產業者資料管理]列表頁，篩選出欲匯入的農產品經營者。
- 2) 在[生產業者資料管理]列表頁點選【EXCEL匯出】鈕，執行下載驗證農地資料(登錄生產資訊)作業，系統會將該農產品經營者的土地資料資訊先帶入Excel中。
- 3) 在Excel檔案中填寫生產資訊。
- 4) 在[生產業者資料管理]列表頁點選【EXCEL匯入】鈕，即完成該位農產品經營者的生產資訊匯入作業。

新增/編輯生產資訊 (Excel匯入資料)

首頁 > 驗證資料管理 > 生產業者資料管理

依欄位查詢：

不拘

▼

黃金菠蘿

經營業者地址：

請選擇

▼

請選擇

▼

驗證場所地址：

請選擇

▼

請選擇

▼

產品品項：

不拘

驗證農地：

請選擇

▼

請選擇

▼

請選擇

▼

境外驗證：

不拘

▼

驗證有效期限：

~

驗證狀態：

不拘

▼

驗證機構：

LC-凌誠

▼

重複登錄：

不拘

▼

終止/結束日期：

~

查詢

列出全部

EXCEL匯入

EXCEL匯出

新增

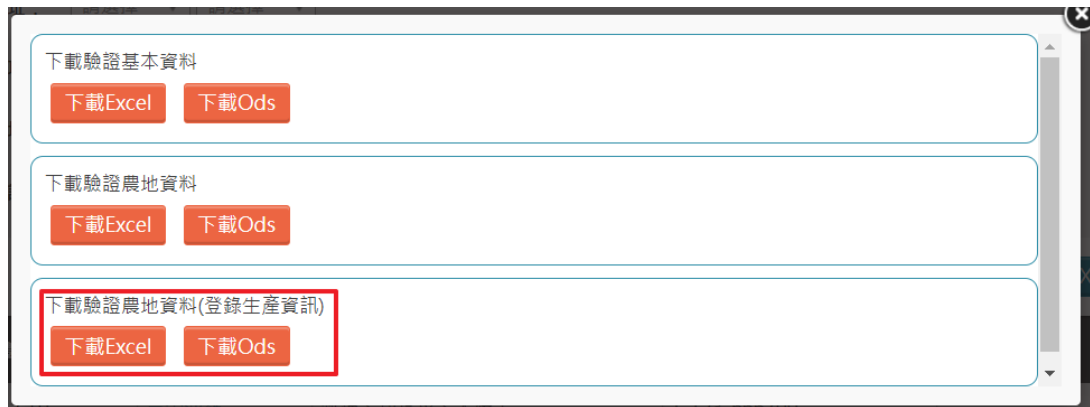
刪除

序號	經營體編號	農產品經營者名稱	產品品項	證書字號(轉型期)	證書字號(有機)	驗證有效截止日期	終止/結束日期	驗證狀態		
<input type="checkbox"/>	1	220117-01	黃金菠蘿	雜糧、包葉菜、大漿果	1-123-666700		2025/04/07		通過	 

新增/編輯生產資訊 (Excel匯入資料)

□ 重點提醒：

- 1) 在[生產業者資料管理]列表頁點選【EXCEL匯出】鈕，執行下載驗證農地資料(登錄生產資訊)作業，前提為列表資訊僅有一位農產品經營者時，系統才會顯示下載驗證農地資料(登錄生產資訊)的選項。



- 2) 匯入Excel時系統會自動檢查該位農產品經營者30天內(包含當日)是否有匯入過生產資訊，若有，系統會出現友善提醒，點選【確認】鈕仍可繼續執行匯入作業。

—— 新增/編輯生產資訊 (Excel匯入資料)

□ 重點提醒：

3) Excel匯入資料的方式無法進行資料編輯、刪除，僅能新增生產資訊資料；若要編輯、刪除生產資訊資料，請至後台介面執行編輯、刪除作業。

□ Excel匯入規則：

➤ Excel的一系列資料，即代表一筆生產資訊，以下圖為例，匯入系統後生產資訊會顯示6筆資訊。

A	B	C	D	E	F	G	H	I	J	K	L	M	N	O	P	Q	R
經營體編號	農產品經營者名稱	縣市	鄉鎮市區	地段	小段	地號	經度	緯度	分管序號	坵塊序號	級別 (有機/轉型期)	生產面積(公頃)	品項	產品範圍	生產及採收期程(開始時間)	生產及採收期程(結束時間)	備註
1121011	林曉明	高雄市	前鎮區	愛群段		1123-			1	1	有機	1	包葉菜	甘藍	2024/01	2024/05	
1121011	林曉明	高雄市	前鎮區	愛群段		1123-			1	1	有機	1	根莖菜	胡蘿蔔	2024/01	2024/05	
1121011	林曉明	高雄市	前鎮區	愛群段		1123-			1	1	有機	0.5	短期葉菜		2024/01	2024/12	
1121011	林曉明	高雄市	前鎮區	愛群段		1123-			1	2	轉型期	2.5	核果	芒果	2024/05	2024/06	
1121011	林曉明	高雄市	前鎮區	愛群段		1888-			2		有機	1	雜糧	高粱	2024/07	2024/09	
1121011	林曉明	宜蘭縣	南澳鄉	小白山段		1120-					有機	1	大漿果	鳳梨	2024/01	2025/06	

匯出生產資訊

- 操作流程：在[生產業者資料管理]列表頁點選【EXCEL匯出】鈕，執行下載生產資訊作業，系統會將把列表的農產品經營者生產資訊進行匯出動作。

首頁 > 驗證資料管理 > 生產業者資料管理

依欄位查詢：
 不拘
 經營業者地址：
 請選擇
 驗證場所地址：
 請選擇
 產品品項：
 不拘
 驗證農地：
 請選擇
 境外驗證：
 不拘

驗證有效期限：
 驗證狀態：
 不拘
 驗證機構：
 LC-凌誠
 重複登錄：
 不拘
 終止/結束日期：
 查詢
 列出全部

[EXCEL匯入](#)
[EXCEL匯出](#)
[新增](#)
[刪除](#)

序號	經營體編號	農產品經營者名稱	產品品項	證書字號(轉型期)	證書字號(有機)	驗證有效截止日期	終止/結束日期	驗證狀態	
1	210818-04	巧虎	大米		1-001-201910	2023/10/19		通過	

依欄位查詢：
 不拘

下載驗證基本資料
 下載Excel
 下載Ods

下載驗證農地資料
 下載Excel
 下載Ods

下載生產資訊
 下載Excel
 下載Ods

生產資訊登錄異常警示

□ 功能說明：

- 1) 為控管驗證機構登錄資料品質與校正過往登錄的舊資料，針對三種明確錯誤樣態進行警示提醒。

□ 需警示的3種資料樣態：

- 1) 品項為長期作物，但【生產及採收期程】欄位填寫1~12個月。
 - a. 依據[品項]與[是否為長期作物]對照表進行判斷，如品項對應為長期作物，但【生產及採收期程】的起訖年月相差大於6個月，則此即為錯誤資料樣態，需跳警示。
 - a) 範例：113/11-114/06，則起訖合計8個月，大於6個月的規則，故需跳警示。
 - b) 範例：114/01-114/06，則起訖合計6個月，等於6個月的規則，故不需跳警示。
 - c) 範例：113/11-114/01，則起訖合計3個月，小於6個月的規則，故不需跳警示。

生產資訊登錄異常警示

□ 需警示的3種資料樣態：

2) 同塊地多個品項，但【生產及採收期程】欄位均填寫1~12個月。

- a. 當同一個OP的同一筆土地，有回報多個品項(可能單一筆生產資訊內回報，也可能是分為多筆生產資訊回報)，有2個以上品項的【生產及採收期程】的起訖年月一樣，且都是起訖年月相差大於/等於12個月，則此即為錯誤資料樣態，需跳警示。
- a) 範例：A品項，113/07-114/06；B品項，113/07-114/06，則起訖年月一樣，且起訖年月相差等於12個月的規則，故需跳警示。
- b) 範例：A品項，113/01-114/06；B品項，113/01-114/06，則起訖年月一樣，且起訖年月相差大於12個月的規則，故需跳警示。
- c) 範例：A品項，113/11-114/06；B品項，113/11-114/06，則起訖年月一樣，且起訖年月相差小於12個月的規則，故不需跳警示。

生產資訊登錄異常警示


□ 需警示的3種資料樣態：

3) 品項與休耕的【生產及採收期程】月份有重疊。

- a. 當同一個OP的同一筆土地，同時有回報品項與休耕(可能單一筆生產資訊內回報，也可能是分為多筆生產資訊回報)，且休耕面積等於該筆土地的驗證面積時，只要有一筆品項的【生產及採收期程】的起訖年月與休耕的【生產及採收期程】的起訖年月重疊時，則此即為錯誤資料樣態，需跳警示。
 - a) 範例：A品項，113/07-114/06；休耕，113/07-114/06，起訖年月有重疊(113/07-114/06)，故需跳警示。(有重疊的那筆生產資訊即需要跳警示)
 - b) 範例：A品項，113/07-114/06；休耕，113/07-114/12，起訖年月有重疊(113/07-114/06)，故需跳警示。(有重疊的那筆生產資訊即需要跳警示)
 - c) 範例：A品項，113/07-114/06；休耕，114/01-114/12，起訖年月有重疊(114/01-114/06)，故需跳警示。(有重疊的那筆生產資訊即需要跳警示)

生產資訊登錄異常警示

□ 重點提醒：

- 1) 當有符合警示的資料樣態時，於列表頁該筆生產資料的[序號]欄位顯示警示圖示。
- 2) 滑鼠移至該農地的警示圖示  時，會顯示提示訊息：「登錄品項資料錯誤，請修正」。
- 3) 當使用者進行資料修正後，若生產資訊的資料樣態已不符合前述3種錯誤資料樣態，會自動消除警示圖示。

基本資料

農地資料

驗證補助費

帳號管理

部分暫終設定

生產資訊

生產及採收期程： ~

驗證登錄品項：

驗證農地：

請選擇

請選擇


請選擇

查詢

列出全部

新增

刪除

序號	品項-產品範圍	生產農地	生產及採收期程	生產面積(公頃)	登錄日期	歷程	
<input type="checkbox"/> 1	芽(苗)菜	屏東縣/恆春鎮/新厝段/0611-0000	2025/01 ~ 2025/12	1.0000	2025/06/24		
<input type="checkbox"/> 2 	(-)	屏東縣/恆春鎮/機場段/1211-0000	2025/01 ~ 2025/12	1.0000	2025/06/24		
<input type="checkbox"/> 3	根莖菜(白蘿蔔)	屏東縣/恆春鎮/四溝段/1129-0000	2025/01 ~ 2025/12	10.0000	2025/06/24		
<input type="checkbox"/> 4 	雜糧(胡麻)	屏東縣/恆春鎮/機場段/1211-0000	2025/01 ~ 2025/09	1.0000	2025/06/24		
<input type="checkbox"/> 5	花菜(花椰菜)	南投縣/信義鄉/和社營林區第25林班/0001-0000	2025/06 ~ 2025/06	6.0000	2025/06/24		
<input type="checkbox"/> 6 	短期葉菜	屏東縣/恆春鎮/機場段/1211-0000	2025/05 ~ 2025/05	5.0000	2025/06/24		

前台顯示生產資訊

□ 顯示規則一：

- 後台有登錄農產品經營者的生產資訊，前台才會顯示生產資訊內容區塊；若後台無登錄生產資訊，前台則不會顯示。
- 前台的生產資訊，**固定顯示16格月份數，當月份會固定顯示於第14格**。
 - 範例1：今日2022/01/21，今日於前台檢視生產資訊時，月份數可查看109/12~111/03的生產資訊。
 - 範例2：今日2022/04/21，今日於前台檢視生產資訊時，月份數可查看110/03~111/06的生產資訊。

